




台灣東洋 4105

營運成果報告



投資人報告 2024.08.28

免責聲明

This presentation contains certain forward-looking statements.

These forward-looking statements may be identified by words such as 'believes', 'expects', 'anticipates', 'projects', 'intends', 'should', 'seeks', 'estimates', 'future' or similar expressions or by discussion of, among other things, strategy, goals, plans or intentions. Various factors may cause actual results to differ materially in the future from those reflected in forward-looking statements contained in this presentation, among others:

- 1 pricing and product initiatives of competitors;
- 2 legislative and regulatory developments and economic conditions;
- 3 delay or inability in obtaining regulatory approvals or bringing products to market;
- 4 fluctuations in currency exchange rates and general financial market conditions;
- 5 uncertainties in the discovery, development or marketing of new products or new uses of existing products, including without limitation negative results of clinical trials or research projects, unexpected side-effects of pipeline or marketed products;
- 6 increased government pricing pressures;
- 7 interruptions in production
- 8 loss of or inability to obtain adequate protection for intellectual property rights;
- 9 litigation;
- 10 loss of key executives or other employees; and
- 11 adverse publicity and news coverage.

TTY Biopharm cautions that this foregoing list of factors is not exhaustive. There may also be other risks that management is unable to predict at this time that may cause actual results to differ materially from those in forward-looking statements. You are cautioned not to place undue reliance on these forward-looking statements, which speak only as of the date on which they are made. TTY Biopharm undertakes no obligation to update publicly or revise any forward-looking statements. Any statements regarding earnings growth is not a profit forecast and should not be interpreted to mean that TTY Biopharm's earnings or earnings per share for this year or any subsequent period will necessarily match or exceed published earnings or earnings per share forecasts of TTY Biopharm Company Limited.

2024年上半年
營運亮點

2024年上半年
財務表現

2024年度展望

01 2024年上半年營運亮點



2024年上半年營收強勁且海外市場持續擴張

營收概覽

√ 2024 H1 合併營收 **成長+9%**
26.5億

√ 2024 H1 合併毛利率 **亮眼**
60%

√ 2024 H1 EPS 與去年同期約當
2.2

市場發展重點

- 與國際大廠共同開發長效微球、微脂體產品，分別收取歐洲、海外市場階段性里程碑達成金。
- 深耕越南市場，與四家醫院簽署合作備忘錄，提供不同種類癌症的多元治療方案。

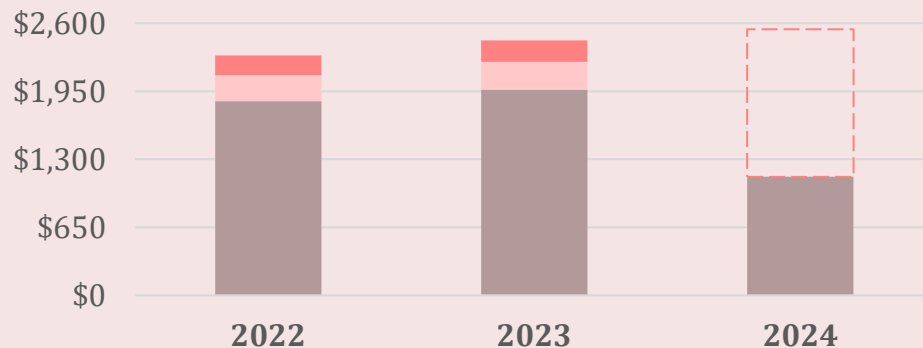
2024年上半年
營運亮點

2024年上半年
財務表現

2024年度展望

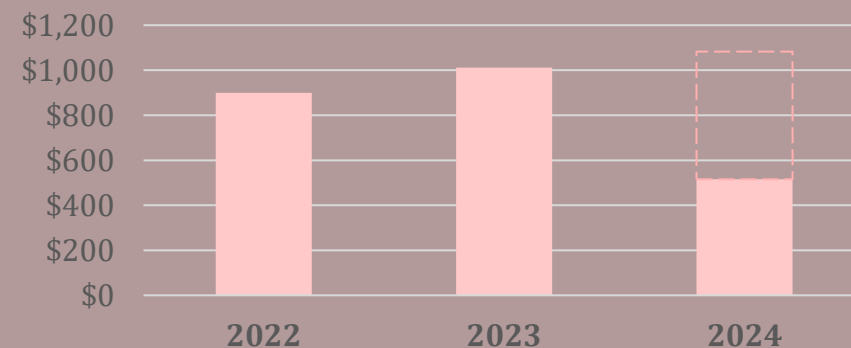
癌症藥銷售

年銷售(新台幣百萬)



注射抗生素銷售

年銷售(新台幣百萬)



營運三箭成果豐碩

外銷困難學名藥

- OT2015海外市場收取階段里程碑達成金
- Lipo-AB歐洲市場收取階段里程碑達成金

自製國產新藥

- 抗生素新藥Polymyxin B已完成領證

授權引入國際新藥

- 轉移性腸癌口服化療藥與單株抗體標靶藥物合併使用「雞尾酒療法」，獲食藥署核發藥證
- 5-Fu類、複方口服膠囊癌藥TS-1新增早期乳癌適應症於8月22日領證
- 代理細胞流感疫苗獲權威期刊發表，以先進高品質防疫效果守護國人健康

2024年上半年
營運亮點

2024年上半年
財務表現

2024年度展望

發展全方位產品線：自行研發、授權引入、國際合作

- 與國際大廠策略聯盟，持續強化產品組合優勢
- 與國際大廠共同開發特殊劑型學名藥，布局海外市場，貢獻營收

2024年上半年
營運亮點

2024年上半年
財務表現

2024年度展望

癌症科學發展產品	2024	2025	2026
TTY_2P (多發性骨髓瘤)	→		
TTY_F (乳癌)	→		
TTY_A (肺癌NSCLC)	→		
TTY_B (淋巴瘤)	→		

重症醫療產品	2024	2025	2026
TTY_6 (限用一般抗生素無效，具多重抗藥性之革蘭氏陰性菌嚴重感染)	→		
TTY_2D (革蘭氏陽性菌引起的皮膚組織感染及菌血症)	→		
TTY_3T	→		
TTY_3D	→		
疫苗產品	2024	2025	2026
TTY_B疫苗	→		
特殊劑型產品	2024	2025	2026
Lipo-AB (微脂體)：歐洲	→		
OT2015 (微球)：美國	→		

• 未標示區域者皆屬台灣

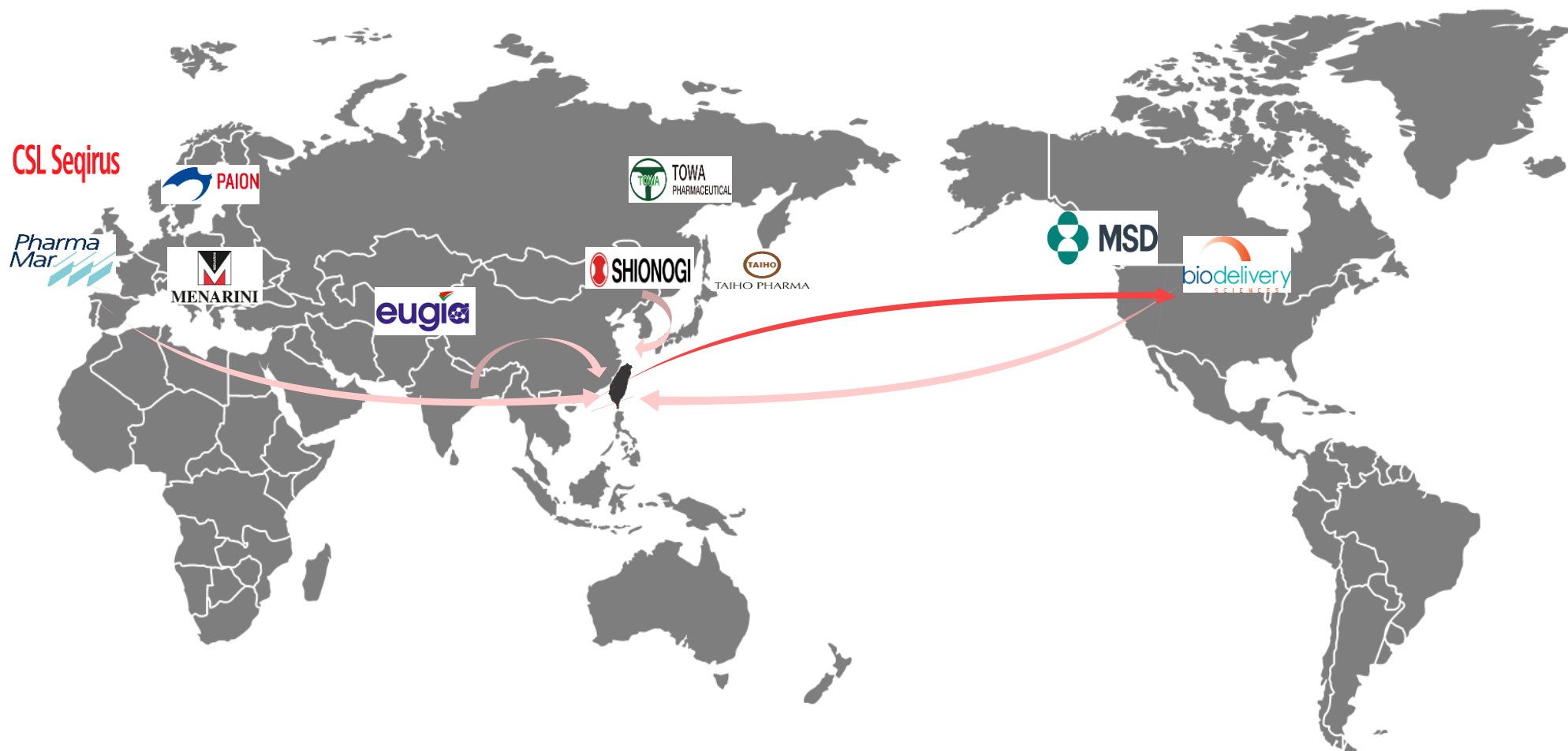
佈局全球，持續擴張海外市場

- 全球市場版圖**已覆蓋18國**，License-in、合作銷售共**130款**藥品
- 外銷市場今年成長力道將延續，穩健擴張，聚焦美國與其他主要市場發展
- 結合政府一國多中心政策，深化東協醫藥合作計畫，並與重點醫院洽簽MOU布局越南市場

2024年上半年
營運亮點

2024年上半年
財務表現

2024年度展望

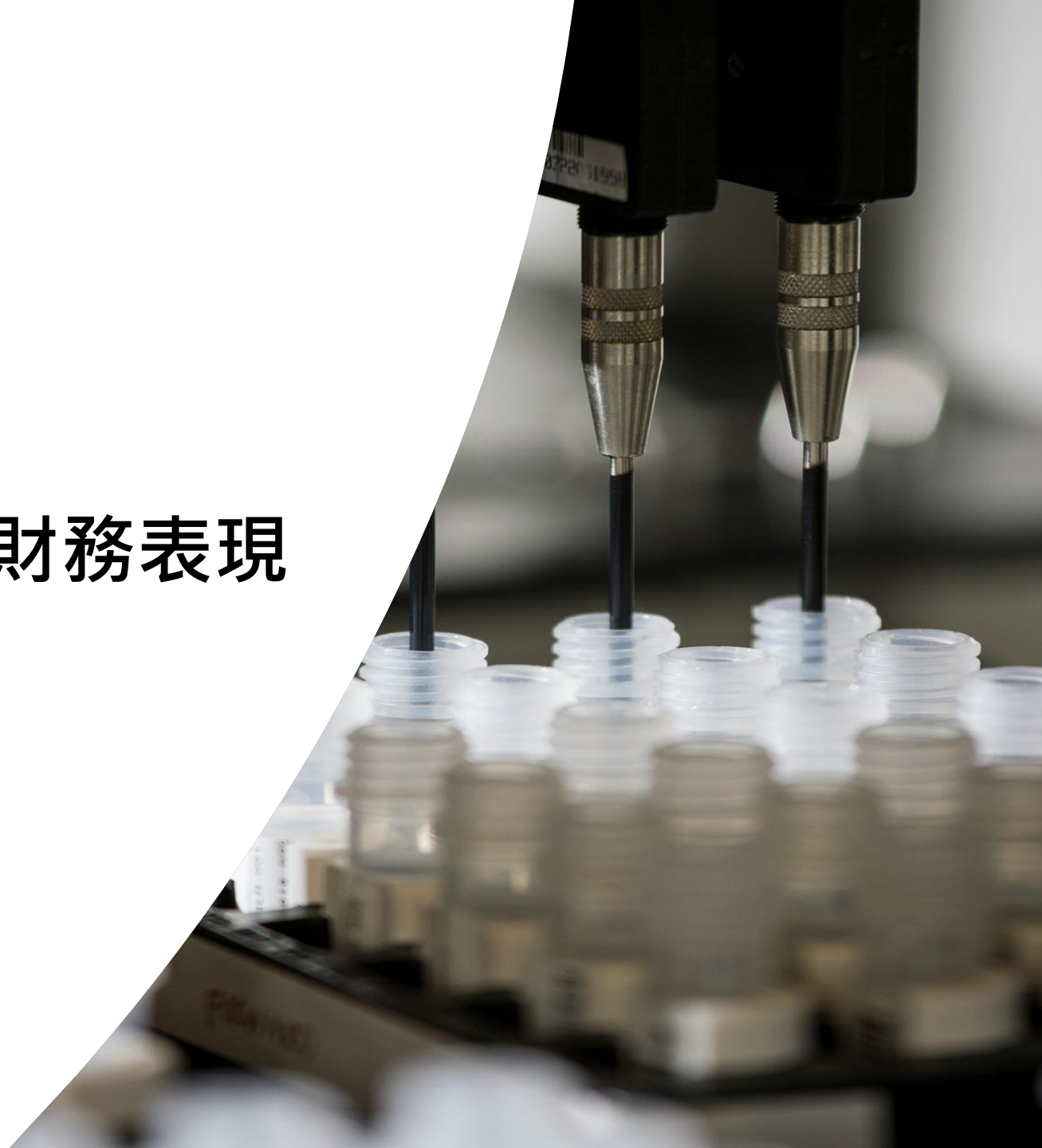


2024年上半年
營運亮點

2024年上半年
財務表現

2024年度展望

02 2024年上半年財務表現



2024年上半年財務表現

合併綜合損益表 (單位：新台幣千元， EPS除外)	2024年 上半年	2023年 上半年	YoY %
合併營收	2,648,256	2,427,895	+9%
營業成本	(1,067,617)	(958,067)	+11%
營業毛利淨額 (調整未實現銷貨損益後)	1,581,332	1,467,147	+8%
營業毛利淨額%	60%	61%	
營業費用	(988,540)	(887,765)	+11%
營業利益	592,792	579,382	+2%
營業利益%	23%	24%	
業外收入	124,778	107,348	+16%
稅前淨利	717,570	686,730	+4%
稅後淨利	566,703	546,336	+4%
稅後淨利%	22%	23%	
每股盈餘 (單位：新台幣元)	2.2	2.2	

2024年上半年財務表現

- 營收26.5億元，與去年同期相比成長9%，主要得力於權利金收入、美國及韓國等海外市場高成長，及轉投資事業挹注動能。
- 營業毛利淨額佔合併營收60%，較去年同期相比下降1%，主係產品組合影響。
- 營業費用與去年同期相比增加11%，主係本期研發費用增加所致。
- 業外收入與去年同期相比增加16%，主係權益法認列關聯企業損益較去年同期增加1,384萬元所致。
- 稅後淨利5.67億元，較去年同期增長4%，上半年每股盈餘2.2元與去年同期約當。
- 2024上半年歸屬於母公司業主淨利為5.42億元。

2024年上半年
營運亮點

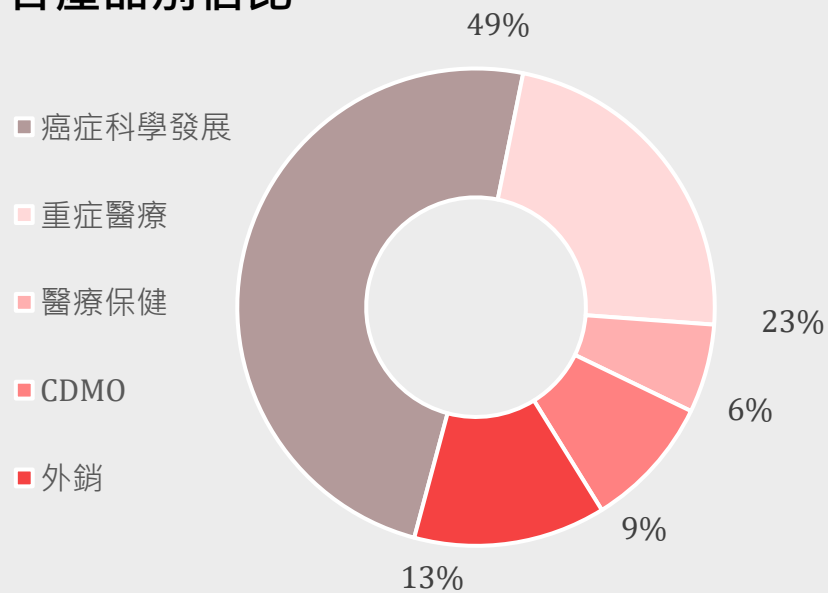
2024年上半年
財務表現

2024年度展望

2024年上半年營收穩健成長

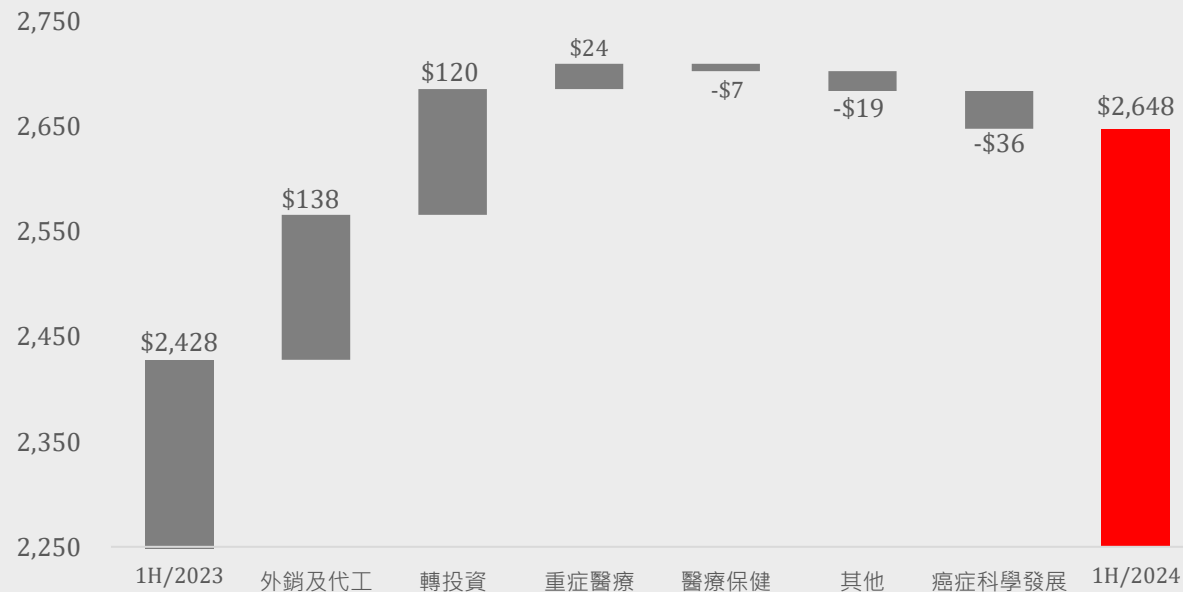
2024年上半年營收組成

各產品別佔比



2024年上半年營收成長

營收額(新台幣百萬)



2024年上半年
營運亮點

2024年上半年
財務表現

2024年度展望

2024年上半年
營運亮點

2024年上半年
財務表現

2024年度展望

03 2024年度展望



核心策略不變，三箭齊發精準執行

2024年上半年
營運亮點

2024年上半年
財務表現

2024年度展望



1

授權引入國際新藥

2

自製國產新藥

3

外銷困難學名藥

強化全球布局

藉由**授權**與**代理經銷**、**策略聯盟**及**併購**，以發掘潛力產品、營運事業、並拓展國際市場。

掌握國際法規

深入瞭解目標市場之醫藥法規，規劃查登策略與時程，以加速產品上市。

精實研發實力

整合關鍵技術以創造並專注於特殊劑型平台（微脂體、微球），加速產品開發。

優化製造流程

建構並維護 PIC / S GMP 管理系統，以生產針劑與口服藥品。

拓展行銷與業務通路

創新行銷策略拓展海內外通路，推廣高品質最適醫藥品，滿足病人與市場需求。